Ministero dell'Interno

Dipartimento per le Libertà Civili e l'Immigrazione

Il Fondo Europeo per l'Integrazione di cittadini di Paesi Terzi (2007 – 2013)

11/04/2011

Indice

- ***Flussi migratori ed il contesto nazionale***
  - L'immigrazione in Europa: dati essenziali
  - Il trend di crescita dell'immigrazione in Italia
  - Gli indici di integrazione in Italia
- ***Gli strumenti finanziari comunitari per l'immigrazione***
  - Il Programma Generale "Solidarietà e Gestione dei Flussi Migratori 2007-2013"
  - Il Ministero dell'Interno: gli strumenti finanziari comunitari per l'immigrazione
- ***Il Fondo Europeo per l'Integrazione di cittadini di Paesi Terzi 2007-2013***
  - Obiettivi e destinatari del FEI
  - Le priorità di intervento
  - Le risorse finanziarie a livello comunitario
  - Le risorse finanziarie assegnate all'Italia
- ***La Programmazione nazionale***
  - Programma pluriennale e programmi annuali
  - Le tipologie di progetti
  - Le azioni finanziabili
- ***Gli interventi realizzati***

Flussi migratori e contesto nazionale

L'immigrazione in Europa: dati essenziali

Il numero di cittadini stranieri presenti nei 27 Stati membri dell'Unione europea nel 2007, ammonta a circa **30 milioni di persone**, su una popolazione complessiva di 497 milioni di abitanti (**il 5,8%)**

In tale cifra non sono compresi, tuttavia, gli immigrati nati all'estero e successivamente naturalizzati in Europa: ogni anno sono circa **700.000 le acquisizioni di cittadinanza**.

Attualmente, **l'incremento demografico** totale dell'UE è dovuto principalmente alla migrazione netta.

L'incremento demografico totale (linea blu) e la migrazione netta (linea rossa) nell'UE-25, per 1 000 abitanti, dal 1992 al 2004

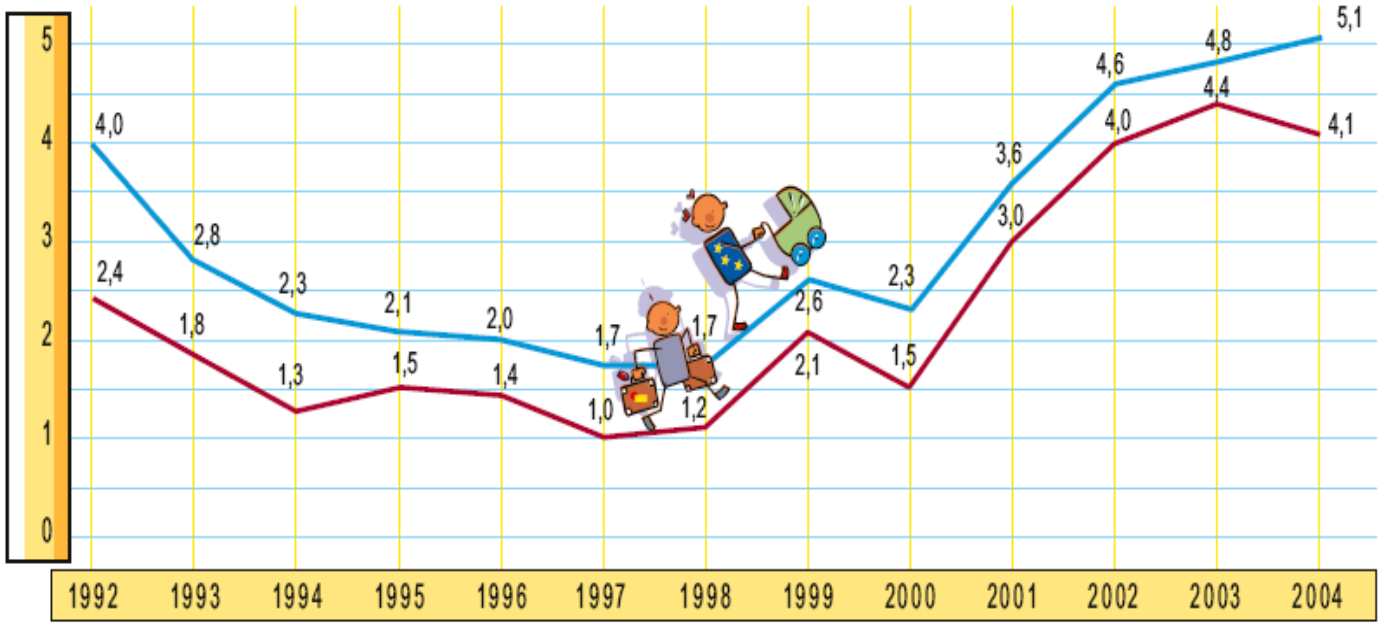

Fonte: Eurostat.

Trend di crescita dell'immigrazione in Italia

In Italia l'immigrazione rappresenta un fenomeno ormai strutturale e consolidato. I cittadini stranieri rappresentano complessivamente il 7,1% della popolazione complessiva, salita a 60 milioni (nel 2008 erano il 5,8%).

In Italia la presenza di cittadini stranieri ha conosciuto nell'ultimo decennio una forte accelerazione.

1970	143.838
2000	1.379.749
2010	4.279.000

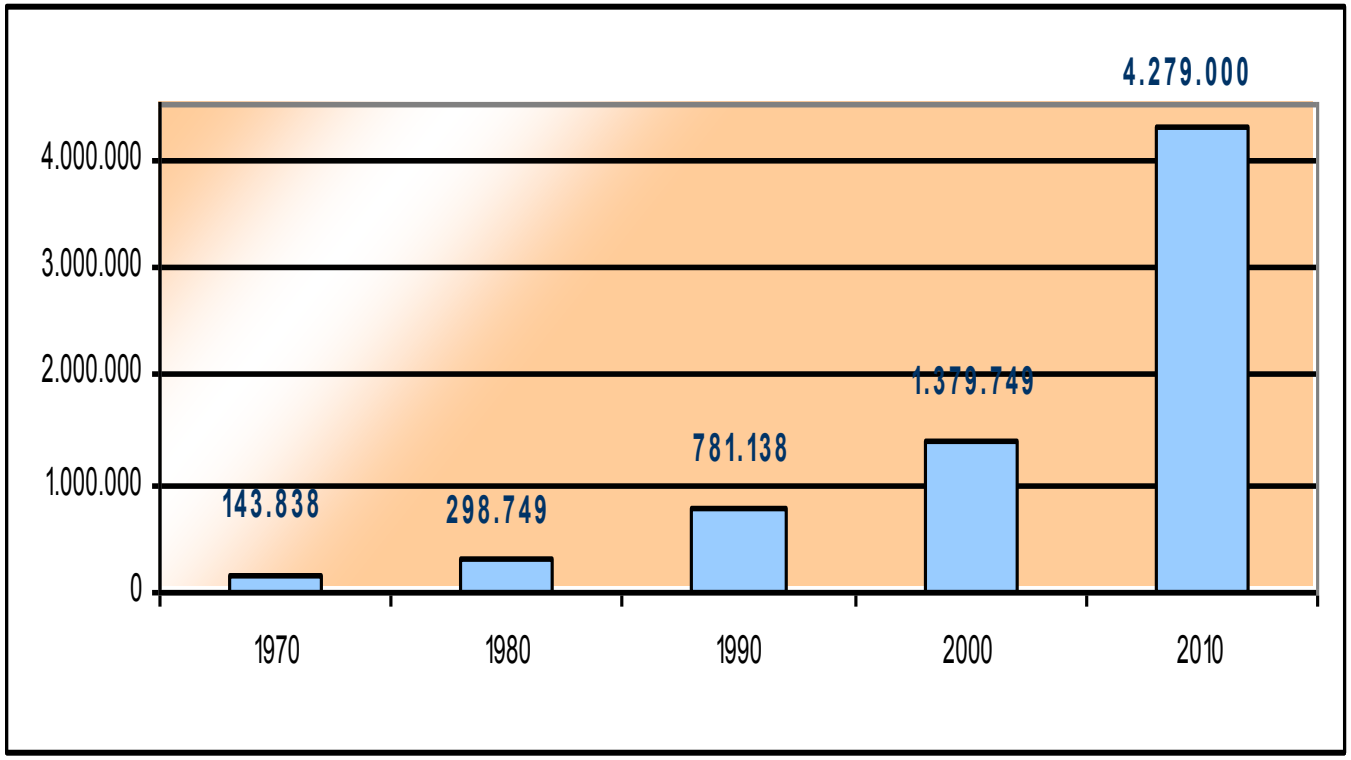

Elaborazione su dati Istat, 2010

Gli indici di integrazione a livello regionale

Indice del grado di

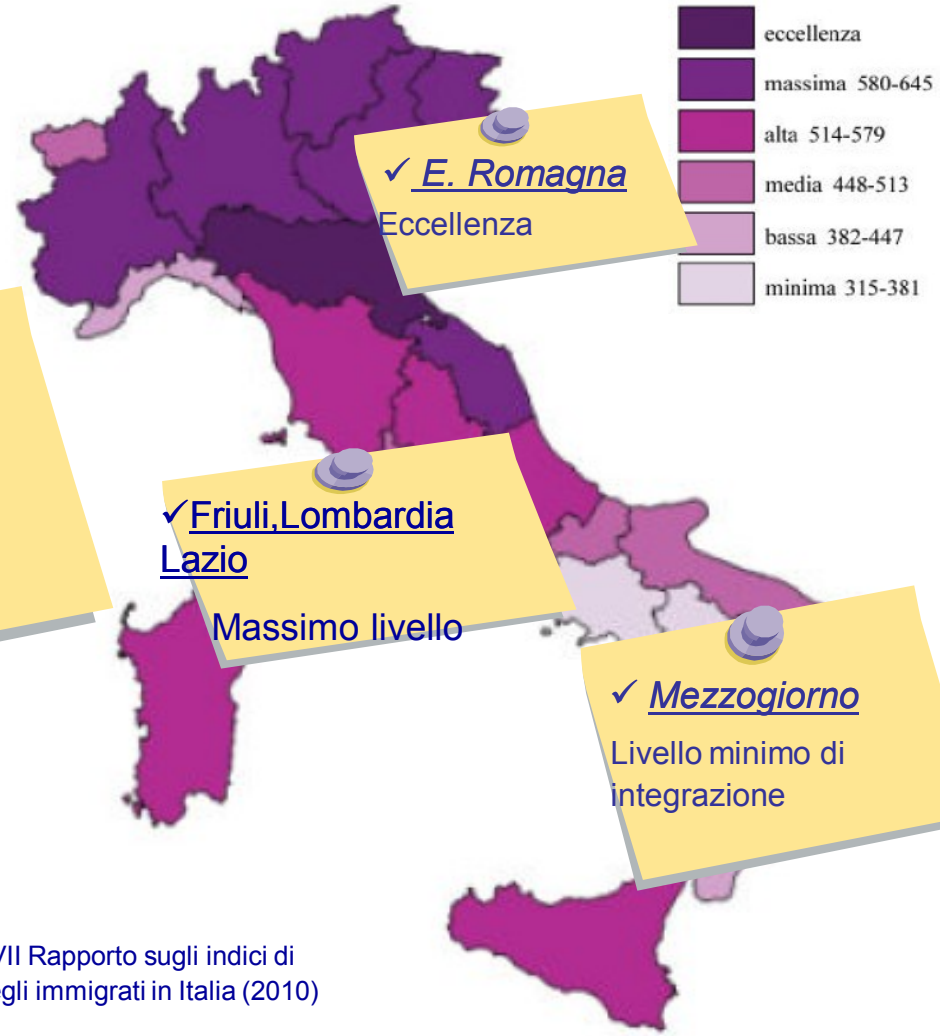

✓ *E. Romagna*
Eccellenza

La presenza regolare di stranieri costituisce una risorsa ed un'opportunità di sviluppo

✓Friuli,Lombardia Lazio
Massimo livello

L'immigrazione irregolare clandestina, per il suo portato di illegalità e sommersione, rappresenta una criticità del sistema

✓ *Mezzogiorno*
Livello minimo di integrazione

Fonte: CNEL, VII Rapporto sugli indici di integrazione degli immigrati in Italia (2010)

Gli strumenti finanziari comunitari per l'immigrazione

Il Programma Quadro "Solidarietà e Gestione dei flussi migratori", promosso dalla Comunità Europea, finanzia un insieme coerente di proposte dirette a realizzare uno spazio europeo di libertà, sicurezza e giustizia.
Tale programma si attua attraverso l'istituzione di **4 fondi**:

1) **Il Fondo europeo per l'integrazione dei cittadini dei paesi terzi 2007 – 2013**

2) **Il Fondo europeo per i rifugiati 2008-2013** volto a sostenere e promuovere gli sforzi compiuti dagli Stati membri nell'accoglienza dei rifugiati e dei richiedenti asilo;

3) **Il Fondo rimpatri 2008-2013** volto a sostenere gli sforzi compiuti dagli Stati membri per migliorare la gestione dei rimpatri siano essi forzati che volontari, nel pieno rispetto dei diritti fondamentali;

4) **Il Fondo per le frontiere esterne 2007-2013** per supportare gli Stati membri nell'organizzazione e gestione efficiente del controllo delle frontiere esterne.

PROGRAMMA GENERALE "SOLIDARIETÀ E GESTIONE DEI FLUSSI MIGRATORI" 2007-2013

Il Fondo Europeo per l'integrazione dei cittadini di paesi terzi

Il Fondo Europeo per l'Integrazione di cittadini di Paesi Terzi 2007-2013
è volto a supportare il potenziamento della capacità degli Stati Membri di elaborare, attuare, monitorare e valutare le strategie di integrazione, le politiche e le misure rivolte i cittadini di Paesi terzi, nonché promuovere lo scambio di informazioni e buone prassi e la cooperazione

OBIETTIVO

Sostenere gli sforzi degli Stati membri per permettere a cittadini di paesi terzi provenienti da contesti economici, sociali, culturali, religiosi linguistici ed etnici diversi di soddisfare le condizioni di soggiorno ed integrarsi più facilmente nelle società europee.

DESTINATARI

Cittadini di Paesi Terzi regolarmente soggiornanti in Italia, che hanno fatto ingresso nel paese da meno di 5 anni, nonché i cittadini che si trovano all'estero e soddisfano le condizioni per entrare legalmente in Italia.

Le priorità del FEI

La Commissione Europea nella **Decisione del 21 agosto 2007**, recante applicazione della Decisione 2007/435/CE istitutiva del Fondo per l'Integrazione di cittadini di Paesi Terzi, individua **4 Priorità di intervento**:

PRIORITA' 1 → Attuazione di azioni destinate ad applicare i principi fondamentali comuni della politica di integrazione degli immigrati UE.

PRIORITA' 2 → Elaborazione di indicatori e metodi di valutazione per misurare i progressi, adeguare politiche e misure e agevolare il coordinamento dell'apprendimento comparativo.

PRIORITA' 3 → Consolidamento delle capacità politiche e di coordinamento, miglioramento delle competenze a livello interculturale negli Stati Membri a tutti i livelli e in tutti i settori delle PA.

PRIORITA' 4 → Scambio tra Stati Membri di esperienze, buone pratiche e informazioni sull'integrazione.

FEI: le risorse finanziarie comunitarie

RISORSE FINANZIARIE - UE

L'ammontare complessivo stanziato per il Fondo Europeo per l'Integrazione di cittadini di Paesi Terzi **per il periodo 2007-2013 è di 825 MEuro**, di cui 768 MEuro distribuiti fra gli Stati Membri sulla base di criteri oggettivi che tengano conto del numero di cittadini di Paesi Terzi regolarmente soggiornanti e 57 MEuro per Azioni Comunitarie.

FEI: le risorse stanziate per l'Italia

Le risorse finanziarie assegnate dalla Commissione Europea all'Italia rispetto all'intero ciclo di programmazione ammontano a circa <u>95 milioni di Euro</u>

La programmazione nazionale

La Programmazione finanziaria

La tabella sottostante descrive per singola annualità le tipologie di progetto e i relativi stanziamenti assegnati.

Annualità	Risorse Comunitarie (€)
2007	6.315.000,00
2008	8.591.000,00
2009	15.062.036,85
2010	20.445.052,53
2011*	27.136.905,22
2012*	18.438.000,00
2013*	20.854.000,00
TOT	**117.582.428,65**

* Stanziamenti previsionali

PROGRAMMAZIONE

Sulla base degli Orientamenti Strategici Comunitari e in collaborazione con la Commissione Europea, ciascuno Stato membro beneficiario ha sviluppato una strategia, per l'uso delle risorse ricevute, sulla base di:

1. **PROGRAMMA PLURIENNALE**
2. **PROGRAMMI ANNUALI**

Tale strategia costituisce il quadro di riferimento per l'attuazione delle azioni previste sia dalla programmazione pluriennale che dai Programmi Annuali. Come gli altri Stati Membri, l'Autorità Responsabile per l'Italia, il Ministero dell'Interno, Dipartimento per le Libertà Civili e l'Immigrazione – Direzione Centrale per le politiche dell'Immigrazione e dell'Asilo - ha presentato il Programma Pluriennale e sta adottando misure adeguate per garantire la qualità di attuazione dei Programmi Annuali.

Le tipologie dei progetti

La strategia delineata nell'ambito di ciascuna programmazione annuale trova realizzazione attraverso l'attuazione di tre diverse tipologie progettuali:

- **progetti a valenza nazionale:** sono attuati direttamente dalle Amministrazioni centrali su tematiche di propria specifica competenza, al fine di realizzare tipologie di intervento coordinate e integrate attraverso l'individuazione di modelli standardizzati;

- **progetti a valenza territoriale:** rispondono alle specifiche esigenze locali, sono attuati dagli enti/associazioni operanti in loco e vengono selezionati mediante procedura di avviso pubblico;

- **progetti attuati direttamente dal Ministero:** sono realizzati direttamente dal Ministero dell'Interno in veste di "Organo Esecutivo" e riguardano gli interventi che richiedono le specifiche competenze rientranti nelle proprie ed esclusive funzioni istituzionali.

Le azioni finanziabili

Per dare attuazione agli obiettivi strategici del Fondo, ogni programmazione annuale individua e definisce le **“azioni” d’intervento dei singoli progetti**. Tali azioni sono in particolare finalizzate a:

- garantire e migliorare i processi di **inclusione sociale** (attraverso la formazione linguistica, l’educazione civica, la formazione professionale),
- realizzare interventi di **sensibilizzazione**, di **informazione**, di **comunicazione** e di **mediazione sociale**,
- promuovere il **dialogo interculturale** e la figura del **mediatore culturale**,
- promuovere progetti speciali, riferiti ai **giovani** e a **programmi innovativi**,
- sostenere la **capacity building** e lo **scambio di esperienze e buone pratiche**.

I programmi annuali

I **Programmi annuali relativi agli anni 2007, 2008, 2009 e 2010**, predisposti dal Ministero dell'Interno, Dip. Libertà Civili e Immigrazione, sono stati approvati dalla Commissione Europea.

Il Programma annuale 2011 è in corso di approvazione da parte della Commissione europea.

Documento di programmazione	Atto di approvazione
Programma pluriennale	Decisione di approvazione della Commissione C (2008) 7639 del 04.12.2008
AP 2007	
AP 2008	
AP 2009	Decisione di approvazione della Commissione C (2009)5561 del 09.07.2009
AP 2010	Decisione di approvazione della Commissione C(2010)5291 del 27.7.2010

Gli interventi realizzati

Analisi statitische progetti territoriali 2007 – 2008

Ministero dell'Interno

Dipartimento per le Libertà Civili
e per l'Immigrazione

Direzione Centrale
per le Politiche dell'Immigrazione e dell'Asilo

Fondo Europeo per l'Integrazione
di Cittadini di Paesi Terzi
2007 - 2013

Statistiche sulle domande presentate
a marzo 2009

1 giugno 2009
V1

E' possibile consultare l'analisi statistica dei progetti presentati e ammessi a finanziamento al link:
www.interno.it/mininterno/export/sites/default/it/assets/files/16/0293_Statistiche_FEI_v0.pdf

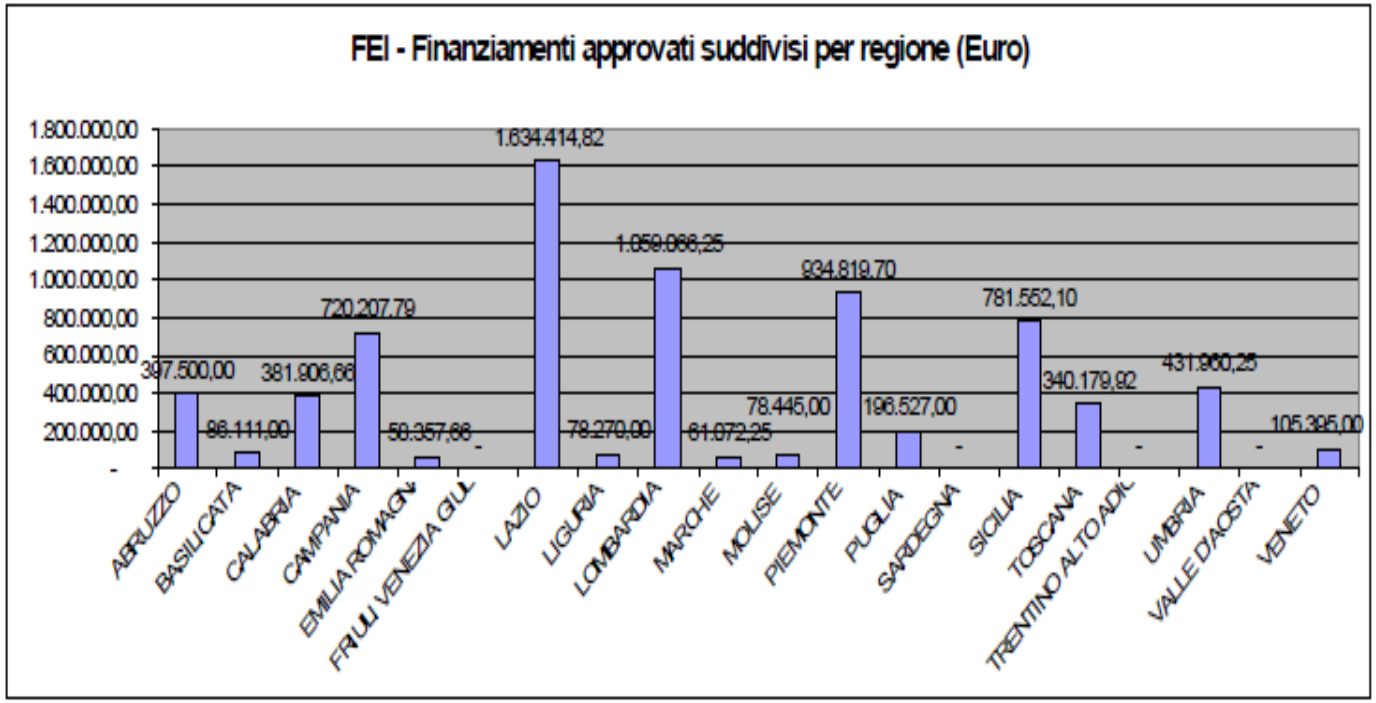

Programma Annuale 2010: le Azioni programmate

Il Programma Annuale 2010 è stato approvato dalla Commissione Europea in data 27 luglio 2010

PROGRAMMA ANNUALE - PIANO FINANZIARIO INDICATIVO Tabella 1: Piano Finanziario d'insieme					
Stato Membro: **ITALIA**					
Anno di riferimento: **2010**					
Fondo: **Fondo Europeo per l'Integrazione di cittadini di Paesi terzi**					
(in Euro - prezzi correnti)	**Rif. priorità**	**Rif. priorità specifica**	**TOTALE (d=a+b+c)**	**% Cofinanziamento Comunitario (e=a/d)**	**% sul Totale 2010 (f=d/totale d)**
Azione 1 - Formazione linguistica, orientamento civico, orientamento al lavoro e formazione professionale	**1**	**2 - 3**	**8.000.000,00**	**75%**	**27%**
Azione 2 - Progetti giovanili	**1**	**2 - 4 - 5**	**4.500.000,00**	**75%**	**15%**
Azione 3 - Azioni di sensibilizzazione, di informazione e di comunicazione	**1**	**2 - 4 - 5**	**3.500.000,00**	**75%**	**12%**
Azione 4 - Iniziative di mediazione sociale e promozione del dialogo interculturale	**1**	**4**	**4.000.000,00**	**75%**	**14%**
Azione 5 - Programmi innovativi per l'integrazione	**1**	**1 - 3**	**3.000.000,00**	**75%**	**10%**
Azione 6 - Applicazione del sistema di valutazione delle politiche e degli interventi di integrazione	**2**	**-**	**1.000.000,00**	**50%**	**3%**
Azione 7 - Capacity building: costituzione di strutture e reti di intervento	**3**	**-**	**2.000.000,00**	**50%**	**7%**
Azione 8 - Scambio di esperienze e buone pratiche	**4**	**-**	**467.797,71**	**50%**	**2%**
Assistenza Tecnica	**-**	**-**	**2.922.307,35**	**50%**	**10%**
TOTALE			**29.390.105,06**	**70%**	**100%**

Programma Annuale 2010: la procedura di selezione

Sono **944 i progetti a valere sui 6 avvisi pubblici relativi al Programma annuale 2010** del FEI presentati entro il termine del 4 marzo, per un ammontare di risorse stanziate pari a **13.500.000 euro**.

Questa la ripartizione dei progetti pervenuti in relazione alle azioni oggetto dei 6 avvisi, pubblicati il 29 novembre scorso:

- **226** progetti presentati sull'azione 1: 'Formazione linguistica, orientamento civico, orientamento al lavoro e formazione professionale' (3.000.000 euro);
- **267** progetti presentati sull'azione 2: 'Progetti giovanili' (3.500.000 euro);
- **119** progetti presentati sull'azione 3: 'Azioni di sensibilizzazione, di informazione e comunicazione' (1.000.000 euro);
- **199** progetti presentati sull'azione 4: 'Iniziative di mediazione sociale e promozione del dialogo interculturale' (3.800.000 euro);
- **93** progetti presentati sull'azione 5: 'Programmi innovativi per l'integrazione' (1.000.000 euro);
- **40** progetti presentati sull'azione 7: 'Capacity building: costituzioni di strutture e reti di intervento' (1.200.000 euro).

La maggiorparte delle proposte è stata presentata nel Lazio, seguito da Campania, Sicilia e Lombardia.

Tutta telematica la procedura di inoltro delle proposte progettuali: i soggetti proponenti, dotati di casella di posta elettronica certificata (PEC) e firma digitale, le hanno trasmesse tramite il sito www.fondieuropeiimmigrazione.it, predisposto dal ministero dell'Interno.

Programma Annuale 2010: la procedura di selezione

E' stato pubblicato un bando, riservato alle Regioni e alle province autonome, dell'importo di 4.000.000 €, per la realizzazione di **azioni di sistema per la realizzazione di corsi di formazione linguistica ed educazione civica**

Sono in corso di valutazione le proposte progettuali a valenza nazionale, presentate dalle Amministrazioni centrali dello stato, conformemente agli obiettivi indicati dal Gruppo Tecnico di Lavoro

Regioni - Province autonome	% di incidenza su totale italiano*	contributo fisso Euro	contributo variabile Euro	Totale Euro
Abruzzo	1,45%	75.000	35.163	**110.163**
Basilicata	0,21%	75.000	5.093	**80.093**
Bolzano - Prov. Aut.	1,04%	75.000	25.220	**100.220**
Calabria	1,03%	75.000	24.978	**99.978**
Campania	3,59%	75.000	87.058	**162.058**
Emilia Romagna	12,64%	75.000	306.520	**381.520**
Friuli	2,73%	75.000	66.203	**141.203**
Lazio	8,71%	75.000	211.218	**286.218**
Liguria	3,00%	75.000	72.750	**147.750**
Lombardia	26,11%	75.000	633.168	**708.168**
Marche	3,60%	75.000	87.300	**162.300**
Molise	0,14%	75.000	3.395	**78.395**
Piemonte	7,56%	75.000	183.330	**258.330**
Puglia	1,94%	75.000	47.045	**122.045**
Sardegna	0,56%	75.000	13.580	**88.580**
Sicilia	2,18%	75.000	52.865	**127.865**
Toscana	8,41%	75.000	203.943	**278.943**
Trento - Prov. Aut.	1,27%	75.000	30.798	**105.798**
Umbria	1,83%	75.000	44.378	**119.378**
Valle d'Aosta	0,20%	75.000	4.850	**79.850**
Veneto	11,80%	75.000	286.150	**361.150**
Tot.	**100,00%**	**1.575.000,00**	**2.425.000,00**	**4.000.000,00**